



旭工業団地北部地区 地区計画 計画図

地区計画図区域 A=19.0ha

3街区




1街区

4街区

2街区

S=1:2,500

0 100 200 300 400 500

-  地区計画区域
-  工業振興地区A
-  工業振興地区B

